

Informatie brochure



EE
Fotografie

www.elieneykensfotografie.com

WELKOM!

Zou jij graag eens een fotoreportage laten maken van jouw en je paard?

Om jou zo een zo goed mogelijk beeld te geven van hoe ik te werk ga deel ik hieronder mijn werkwijze en wat tips verzameld zodat jij weet wat jou te wachten staat.

TOT SNEL!

ELIEN

INHOUD

INTRO

Je hebt interesse in een fotoreportage!
Om je een goed beeld te geven van wie ik ben stel ik me graag op de volgende pagina kort even voor.

TIMING

Omdat ik jou graag zo veel mogelijk info wil bezorgen, zal ik ook even toelichten hoe mijn workflow in zijn werk gaat zodat je weet wanneer je wat kan verwachten.

VOORBREIDINGEN

De voorbereidingen van een fotoreportage kunnen vaak nogal wat stress met zich meebrengen, om dit van jou weg te nemen zal ik enkele tips en tricks geven die je kan meenemen in je voorbereiding.

DE FOTOREPORTAGE

Omdat een fotoreportage soms wat stress met zich kan meebrengen en overweldigend kan zijn stel ik je graag gerust met enkele tips voor tijdens de fotoshoot.

FAQ

Achteraan dit bestand heb ik alle vaak gestelde vragen even opgesomd.



H A L L O !

Wat leuk je te ontmoeten! Ik ben Elien, jouw fotografe. Ik ben een 28 jarige enthousiaste dierenvriend.

Ik ben in 2020 terug begonnen met fotograferen hoewel ik vroeger als tiener al wel veel bezig was met fotografie maar door de drukte van studies en andere hobby's was deze hobby wat weggevaagd. Toch bleef de passie groot en besloot ik in 2022 om er ook echt iets mee te doen en toen heb ik in bijberoep Elien Eykens Fotografie opgericht.

HEB JE NOG EEN ANDERE JOB BUITEN FOTOGRAFIE?

Jawel, ik heb nog een job in de doe-het-zelf en houthandel van mijn broer en schoonzus maar door handige werkuren kan ik hiermee mijn fotografie vrij makkelijk combineren.

HEB JIJ ZELF OOK DIEREN?

Ik heb samen met mijn vriend, Joni, een hond. Puk is onze Jack Russel na we jammer genoeg veel te vroeg afscheid hebben moeten nemen van onze weimaraner, Enzo. Verder hebben we nog 2 paarden, Elixia en haar dochter Allez-y en tot slot hebben wij nog enkele schapen en een haan.



WAT KUN JE VERWACHTEN?

JOUW WENSEN

1 van de eerste vragen die ik aan jou zal stellen tijdens de fotoreportage is: 'Wat voor foto's wil je graag?' Er zijn natuurlijk heel wat opties zoals portretfoto's van jou en je paard of jouw paard alleen. Komen er nog mensen of andere dieren mee op de foto? Of heb je liever rijfoto's? Het is handig om hier op voorhand al even over na te denken. Je mag dit ook al meedelen voor de fotoreportage.

VOOR DE REPORTAGE

Je kan op mijn website, instagrampagina of zelfs Pinterest zeker al inspiratie opdoen voor eventuele poses die je graag zou doen of welke looks er leuk uitzien.

TIJDENS DE REPORTAGE

Je hoeft totaal niet zenuwachtig te zijn voor de fotoshoot. We nemen alle tijd.

Ik zal je begeleiden tijdens de fotoreportage en aangeven wat je kunt doen qua poses, ook over poses kan je zelf op voorhand al wat nadenken, vaak benadruk ik om gewoon even van het moment te genieten met je paard en daaruit zullen de meest spontane foto's komen. Je hoeft je zeker niet druk te maken als je denkt dat poseren jouw niet zal liggen, we zorgen voor een ontspannen en gezellige sfeer voor zowel jou als je paard!

Verder is het ook altijd handig om snoepjes te voorzien zodat je de aandacht kan trekken van je paard maar ook zeker om hem/haar tussentijds te belonen zodat het voor hen ook leuk en relaxed blijft.

TIMING

FOTOREPORTAGE



VOORBEREIDING

Je mag zelf kiezen wat voor foto's je graag zou willen. Het is altijd fijn als jouw paard en je tuig proper zijn. Ik heb ook fotohalsters die we kunnen gebruiken zodat het lijkt alsof jouw paard vrij staat.

FOTOREPORTAGE

Dan is het zo ver voor de fotoreportage! Zorg ervoor dat je tijdig op de afgesproken locatie aanwezig bent en dat je zeker je goed humeur meebrengt! Laten we er samen een leuke herinnering van maken!



FOTO'S SELECTEREN

Binnen 1 week na de reportage ontvang je een mail met de link naar jouw persoonlijke online fotogallerij. Lees de instructies in de mail goed door hoe je de foto's kunt selecteren en doorsturen

ONTVANGEN VAN DE FOTO'S

Binnen 3 weken na het doorgeven van je keuze ontvang je de digitale foto's. Deze kun je gemakkelijk downloaden via de link die ik je doormail. Als afdrukken inbegrepen zijn in het door jouw gekozen pakket, ontvang je deze enkele dagen nadat ik je foto's heb doorgemailed per post.



NA DE REPORTAGE

Na de fotoreportage ga ik de foto's selecteren en kies ik de foto's waar ik zelf als fotograaf achter sta. Deze selectie ontvang je binnen 1 week na de fotoreportage samen met een voorproefje die ik al bewerkt heb zodat je een goed beeld krijgt van hoe de foto's er gaan uitzien.

Je ontvangt jouw fotoselectie per mail. Ik stuur je een mail met de link naar jouw persoonlijke bestel pagina. Op deze bestel pagina kun jij zelf gemakkelijk jouw favoriete foto's selecteren. Wanneer ik je keuze goed heb ontvangen krijg je binnen 3 dagen een bevestigingsmail en begin ik met het bewerken van de foto's.

Bij jouw geboekte fotoreportage zit een vaste hoeveelheid foto's inbegrepen. Het is mogelijk om extra foto's te bestellen. Dit kost €12,50 per extra foto.

BEWERKEN

Eerst bewerk ik de kleuren en de belichting van de foto, daarna werk ik kleine storende objecten en oneffenheden weg. Er is veel mogelijk met bewerken maar lang niet alles is mogelijk. Het is daarom ook belangrijk om tijdens de fotoshoot al zo veel mogelijk te perfectioneren zodat we dit niet nog achteraf hoeven te doen. Ik probeer hier zelf steeds mee op te letten!

HET ONTVANGEN VAN DE FOTO'S

Na ongeveer 3 weken van het doorgeven van jouw keuze ontvang je de bewerkte foto's. Ik stuur je een mail met de link waar je de foto's kunt bekijken en downloaden.

Zelf bewaar ik alle foto's die gemaakt zijn tijdens de fotoshoot minstens 1 jaar. Het is dus na het ontvangen van de foto's nog 1 jaar lang mogelijk om extra foto's bij te bestellen. De foto's die bewerkt zijn bewaar ik voor altijd. Dus het is altijd nog mogelijk om foto's op te vragen en af te laten drukken.

BEFORE

PHOTOSHOP



AFTER

PHOTOSHOP



LOCATIE

Vooraf bespreken we ook even op welke locatie de fotoreportage gaat doorgaan. Dit kan bij jou thuis zijn, bij jou op stal maar zeker ook in het bos of ergens anders waar jullie kunnen geraken en waar we toestemming hebben om te fotograferen.

Als we op de shootlocatie zijn aangekomen, kijken we even welk de mooiste plekken zijn, en dan kunnen we aan de slag.




Deze foto's zijn allemaal op dezelfde locatie genomen:








KLEUREN

Heb je helemaal geen idee wat je wil aandoen tijdens jouw fotoshoot? Ik ben fan van neutrale kleuren. Drukke kleuren en printen leiden af en verleggen de focus. Hiernaast vindt je enkele ideeën.





Fleurige kleuren kunnen een mooi accent leggen in jullie foto! Het belangrijkste is natuurlijk dat je iets aandoet waar jij je goed in voelt zodat je volledig jezelf kan zijn!

FREQUENTLY ASKED QUESTIONS

HOE KAN IK BETALEN VOOR EEN FOTOSHOOT?

Je kan ofwel betalen op de fotoreportage zelf of dit kan achteraf. Als ik de selectiepagina en het voorproefje doorstuur, stuur ik het factuur mee en dan kan je bedrag het overschrijven.

GAAT DE SHOOT DOOR MET SLECHT WEER?

We kijken een dag voor de fotoreportage of deze door kan gaan. Wanneer er slecht weer wordt voorspelt verzetten we de fotoreportage naar een nieuwe datum.

KAN IK FOTO'S LATEN AFDRUKKEN?

Jazeker, bij pakket 2 en 3 zitten afdrukken er sowieso bij. Dit kan ook aangeboden worden bij pakket 1 voor een meerprijs. Ook andere fotoproducten kan ik aanbieden, de mogelijkheden bespreken we dan na de fotoreportage en dan kan ik jou hiervoor een prijsofferte bezorgen.

IS HET MOGELIJK OM EEN OFFERTE OP MAAT TE LATEN MAKEN?

Jazeker! Neem vrijblijvend contact op dan maak ik aan de hand van jouw wensen een offerte op maat.

OP WELKE DAGEN KAN IK EEN FOTOSHOOT BOEKEN?

Omdat ik nog een fulltime job heb naast het fotograferen ben ik slechts op enkele momenten door de week beschikbaar om te fotograferen. De dagen waarop ik fotografeer zijn dinsdag namiddag/avond, donderdag namiddag/avond, zaterdagnamiddag en eventueel op zondag als we geen datum kunnen vinden op de andere dagen.