

# SHOOT BROCHURE

2022-2023





# HI, IK BEN ANNELIES LIFESTYLE FOTOGRAFE ÉN MAMA.



Graag leg ik jullie mooie momenten vast op beeld.  
Elke gelegenheid is goed om foto's te nemen. Een blijvende herinnering  
voor nu en later.

Door deze gids krijgen jullie inzicht in wat de shoot inhoudt en hoe het  
juist in zijn werk gaat. Op die manier weet je wat je mag verwachten.

# Werkwijze



## 01 BOEKEN

Hoe boeken? Via het formulier op de website ([www.studioannelies.be](http://www.studioannelies.be)) of via [info@studioannelies.be](mailto:info@studioannelies.be).

Wanneer boeken? Minstens 2 maanden op voorhand. De plaatsjes zijn beperkt.



## 02 DAG VD SHOOT

Je bent zeker en vast niet de enige die dit super spannend vindt. Ik stel je gerust en zorg ervoor dat jullie worden vastgelegd zoals jullie zijn, op een spontane manier.



## 03 NA DE SHOOT

Na een 2-tal weken krijg je je foto's via een online galerij. Je aantal downloads is afhankelijk van de door jou gekozen shoot/formule.



## Hoe verloopt zo'n shoot?



Een shoot is niet alleen poseren en lachen naar de camera. Vooral met kinderen is het ook spelen, knuffelen, dansen, kriebelen, ... Bepaalde aanrakingen, gebaren, het delen van lieve woorden kunnen prachtige beelden opleveren.

Ik stel je op je gemak en zorg ervoor dat jullie vastgelegd worden op beeld zoals jullie zijn, op een heel spontane manier.

Heb je graag wat sturing tijdens de shoot, zal ik jullie hierbij zeker helpen maar vaak is dit niet nodig en komt alles spontaan.



"A picture paints a thousand words"



# Love, family, duo



Graag een shoot met je partner of gezin? Of zou je graag je sterkte band met je dochter, zus, mama of beste vriend(in) vastleggen? Dan is deze module iets voor jou. Omarm je partner, kind, zus, .... Pure emoties staan hier centraal. Een shoot draait niet alleen rond mooi lachend op de foto staan, het draait om wie jullie echt zijn. Samen plezier maken en genieten terwijl ik foto's neem. Maak er een leuke uitstap van.

Wat is inbegrepen?

- ➔ +/- 1 uur shoot
- ➔ 25 foto's in hoge resolutie in een online fotogallerij (downloadbaar)
- ➔ 4 uur nabewerking
- ➔ Gebruik client closet (jurken en babykledij)
- ➔ Gebruik studio ofwel gaan we op verplaatsing: eerste 20 km vervoerskosten (daarna € 0,40/km)
- ➔ Max. 6 personen (€ 10/extra persoon)
- ➔ Indoor of outdoor
- ➔ Mogelijkheid tot aankoop extra foto's

€225



# Pregnancy



Nieuw leven in je buik voelen groeien. Dit is toch het meest wonderbaarlijke dat bestaat? Een zwangerschapsshoot kan zowel alleen als samen met je partner/gezin. Omarm je bolle buik met veel liefde en droom tijdens deze shoot weg over het nieuwe leven dat in je buik groeit. Wil je je zwangerschap op een leuke manier aankondigen, dan is deze shoot ook zeker iets voor jou.

Wat is inbegrepen?

- ➔ +/- 1 uur shoot
- ➔ 25 foto's in hoge resolutie in een online fotogallerij (downloadbaar)
- ➔ 4 uur nabewerking
- ➔ Gebruik client closet
- ➔ Gebruik studio ofwel gaan we op verplaatsing: eerste 20 km vervoerskosten (daarna € 0,40/km)
- ➔ Indoor of outdoor
- ➔ Mogelijkheid tot aankoop extra foto's

**€225**

Wanneer doe je best een pregnancyshoot?

Een pregnancyshoot wordt gedaan tussen de 27 en 36 weken zwangerschap.



# Newborn



Een newbornshoot wordt meestal gedaan rond de eerste levensweek tot de derde levensweek (anders bij vroeggeboorte en prematuur). Hierbij leg ik de eerste momenten van dit wonder vast op beeld, al dan niet samen met het gezin. Hierbij zijn details van die kleine vingertjes, teentjes, oortjes niet te vergeten. De shoot wordt op eigen tempo gehouden rekening houdende met ruimte voor verschonen, voedingen, .... Ook dit kan zowel in de vertrouwde omgeving van de baby ofwel in mijn studio.

Wat is inbegrepen?

- ➔ +/- 1,5 a 2 uur shoot
- ➔ 25 foto's in hoge resolutie in een online fotogallerij (downloadbaar)
- ➔ 5 uur nabewerking
- ➔ Gebruik van newbornkleertjes en dekentjes
- ➔ Gebruik studio of bij verplaatsing : eerste 20 km vervoerskosten (daarna € 0,40/km)
- ➔ Mogelijkheid tot aankoop extra foto's

€255

*Combo: Graag je zwangerschapshoot en newbornshoot samen boeken?  
Bij deze combinatie geniet je van een mooie korting! € 500 i.p.v. € 540.*





# Cakesmash



Viert je baby binnenkort zijn of haar eerste verjaardag? Wil je graag zien hoe je kindje voor het eerst pletst in de taart?

Een cakesmash is een hele leuke ervaring, niet alleen voor je baby maar ook voor de ouders om te zien hoe je baby zich uitleeft op de taart.

Wat is inbegrepen?

- ➔ +/- 1 uur shoot
- ➔ 25 foto's in hoge resolutie in een online fotogallerij (downloadbaar)
- ➔ 4 uur nabewerking
- ➔ Taart\* (zie foto's)
- ➔ Gebruik client closet
- ➔ Gebruik studio
- ➔ Mogelijkheid tot aankoop extra foto's

\* Indien je liever een ander ontwerp wenst, kan de prijs verschillen.  
Suikervrij is mogelijk. Gelieve dit te vermelden bij de boeking.

€255



# Minishoot



Elke gelegenheid is goed voor een shoot! Niet alleen de eerste verjaardag is belangrijk, is je kind 6 maanden of 6 jaar oud, ieder moment kan een mooie herinnering worden. Daarom deze leuke minisessie! Ook een mommy-and-me sessie kan geboekt worden onder de vorm van een minishoot.

Wat is inbegrepen?

- ➔ +/- 30 min. shoot
- ➔ 15 foto's in hoge resolutie in een online fotogallerij (downloadbaar)
- ➔ 3 uur nabewerking
- ➔ Gebruik client closet en studio
- ➔ Mogelijkheid tot aankoop extra foto's

€140



# Studio

Naast het fotograferen in de natuur kan je ook kiezen voor een shoot in de studio.  
Dit kan voor alle soorten shoots tot 4 personen.



Studio





## Wanneer boek ik mijn shoot best?



Je boekt best minstens 2 maanden op voorhand je shoot via het formulier op de website of via [info@studioannelies.be](mailto:info@studioannelies.be). De plaatsjes zijn beperkt gezien elke shoot met veel zorg en tijd ge-edit wordt.

## Wanneer en hoe ontvang ik de foto's van de shoot?



De foto's worden afgeleverd in een digitale galerij. Hiervan ontvang je bericht in je mailbox. In principe gebeurt dit binnen de 2 weken na de shoot.


## Ik wens een outdoorshoot, hoe wordt de locatie gekozen?



Bij het boeken van de shoot, bezorg ik je een overzicht van mijn favoriete locaties. Welke locaties dat zijn, is mede afhankelijk van het seizoen en het tijdstip van de dag (overdag, 's avonds, ...)

Wens je een andere locatie? Dat kan zeker! Hou wel rekening met eventuele verplaatsingskosten.

## Wat bij slecht weer?



Bij regenval wordt er een plan B voorzien. Ofwel wordt de datum van de shoot verplaatst ofwel (indien mogelijk en je dit wenst) kan de shoot in de studio plaatsvinden.

Bij bewolkt weer gaat de shoot wel door gezien dit zeer mooie beelden kan opleveren. Deze foto's worden evenzeer warm bewerkt.

# Outfit guide

## Kleding advies voor een perfecte shoot!



Bij bijna iedere shoot krijg ik de vraag "wat doen we best aan?" Kledingkeuze is heel belangrijk en bepaalt zelfs de kwaliteit van een shoot. Ik geef je enkele tips mee.

- > Kies een outfit waar je je goed in voelt en dat bij jouw persoonlijkheid past.
- > Geen drukke prints of grote merkopdrukken.
- > Neutrale kleuren maar contrast mag er absoluut zijn.
- > Let op accessoires: zorg dat deze bij de outfit passen maar het plaatje niet te druk maken.



Wat draag je best niet?

- > Fluokleuren of felle kleuren (paars, oranje, groen, ...)
- > Volledige outfits in donkere kleuren zoals zwart, donkerblauw, donkergrijs
- > Merken of tekeningen op kledij

De kledij bepaalt voor een groot stuk de sfeer van de foto's

- > Oudroze, wit, beige, ecru zorgen voor een lichte sfeer
- > Bruin, kaki, lichtgrijs donkerbeige, roestbruin zorgen voor een donkerdere sfeer
- > Oker, bruin, beige, ecru, roestbruin, rood, kaki zorgen voor een warme sfeer



# Client closet



Weet je nog steeds niet wat dragen voor de shoot? Vraag dan gerust naar mijn client closet. Deze kledij mag gratis worden gebruikt tijdens de shoot.


## Inhoud

- Babykleding maat 50 - 86 (= 0 - 18 maanden)
- Zwangerschapsjurken
- "Gewone jurken" (kort en lang)
- Accessoires (hoeden, bloemenkroontjes, haarlintjes)
- Verjaardagskronen



# Client closet

Babykleding, wraps, bloemenkroontjes\*




\*Dit is slechts een deel van de client closet voor baby's



# Client closet

Jurken en hoeden



\*Bijna alle kledjes kunnen zowel door zwangere- als niet-zwangere vrouwen gedragen worden

# Mijn favoriete shootlocaties



## Locatie 1 (4 seizoenenlocatie)

- Ik probeer shoots overdag te vermijden omwille van de stand van de zon. Bij deze locatie kan er wel overdag worden geschoot.
- Mooi in elk seizoen, prachtige golden hour locatie
- In de winter/herfst riet en water
- Stukje zand met water (je kan hier in het water)
- NOTA: elke shoot is anders mede door de weersomstandigheden, kledijtinten, seizoen van het jaar.

## Avond



## Overdag



# Mijn favoriete shootlocaties



## Locatie 2 (vooral zomer/nazomerlocatie)

- Bosomgeving
- Open vlakte met heidegras (van juni/juli t.e.m. september)
- Dreef met bomen
- Heel mooie golden hour locatie
- NOTA: elke shoot is anders mede door de weersomstandigheden, kledijtinten, seizoen van het jaar.

### Avond



### Overdag



# Mijn favoriete shootlocaties



## Locatie 3

- Bosomgeving
- Open vlakte met wit zand
- Dreef met bomen
- NOTA: elke shoot is anders mede door de weersomstandigheden, kledijtinten, seizoen van het jaar.

## Avond



## Overdag



# Wat neem ik mee op shoot met een baby/peuter?



## Algemeen

- Alles wat in een luiertas hoort (pampers etc.)
- Tutje/knuffeltje
- Speelgoedje
- Voeding (melk, koekjes, ...)

## Bij een cakesmash

- Reservekledij
- Vochtige doekjes
- Plastic zak voor de vuile kleertjes
- Tetra doek of handdoek

## Bij een buitenshoot

- Buggy (soms is het een eindje wandelen van de parking naar de shootlocatie)
- Vaak is het voor babytjes te koud buiten om in een truitje of T-shirt foto's te nemen. Neem dan een jasje mee dat past bij de outfit. Indien je geen passend jasje hebt, kan een dekentje ook.





@studioanneliesfotografie



@studio\_annelies



Spreekt mijn stijl jou aan en kan je net zoals mij niet wachten om je verhaal met mij te delen?  
Stuur me dan vlug een mailtje en dan zien we elkaar snel!

Liefs,  
Annelies

[info@studioannelies.be](mailto:info@studioannelies.be)

[www.studioannelies.be](http://www.studioannelies.be)

