



2024

Zo kiezen jullie de perfecte trouwlocatie

Door Let's Go Planning



@LETSGO.PLANNING

© **Copyright** Naomi Vink 2024

Tekst: Naomi Vink

Fotografie: Claudia Dermois fotografie, KV fotografie, Studio Sieders, Miena photography

Alle rechten voorbehouden. Tenzij anders, vermeld behoren de rechten van de inhoud
(tekst en beeld) aan Naomi Vink.

Overname of gedeeltelijke overname is niet toegestaan.
Plaatsing of het commercieel gebruik van de inhoud is niet toegestaan.

Het linken of verwijzen naar deze inhoud is wel toegestaan mits
met schriftelijke toestemming van Naomi Vink

Over Naomi

Let's Go Planning

Naomi Vink

Een nuchtere Drent die van plannen houdt, gek is op lijstjes en overzicht houden. Een vrouw die goed gevoel voor humor heeft, gevoelsmens is, houdt van gezelligheid en de natuur.



Contact informatie:

☎ 06 - 106 112 83
✉ info@letsgoPlanning.nl
🌐 www.letsgoPlanning.nl

Wat mijn werk als weddingplanner zo leuk maakt, is het samenwerken met enthousiaste bruidsparen. Het is een eer om betrokken te zijn bij een van de mooiste dagen uit het leven en hun visie tot leven te brengen. Ik geniet van de energie, de emoties en het enthousiasme bij de geslaagde bruiloft.

Als weddingplanner en ceremoniemeester combineer ik mijn passie voor plannen met mijn liefde voor de liefde, om bruiloften te creëren waar nog jarenlang met een glimlach op teruggekeken wordt.

Spreekt jou dit ook aan? Wacht dan niet langer en ga ook voor een zorgeloze bruiloft samen met Let's Go Planning!

Waarom jullie trouwlocatie zo belangrijk is

Van harte gefeliciteerd, jullie gaan trouwen! De trouwlocatie zal sfeerbepalend zijn voor de hele dag. Of je nu één of meerdere locaties kiest, de toon van de dag wordt gezet door de locatie(s) die jullie kiezen.

Gaan jullie op blote voeten op het strand van Vlieland trouwen of in de imposante Martini Kerk die vol met kaarsen zal staan? Twee zeer verschillende locaties die een hele andere sfeer maar ook gevoel geven voor jullie trouwdag. Daarom is het zo belangrijk dat de locatie past bij wat jullie voor ogen hebben.


Voordelen van een passende locatie

- **Set the vibe:** Er zal minder decoratie nodig zijn als jullie een locatie kiezen die bij jullie sfeer past.
- **Say Cheese:** Er is direct een prachtige achtergrond voor alle foto's. Hierdoor hoeft er op de dag zelf niet meer gezocht te worden naar een locatie waar jullie een fotoshoot kunnen houden.
- **Can't stop the feeling:** Op de juiste locatie zullen jullie je helemaal thuis voelen waardoor het niet moeilijk zal zijn om volledig te genieten!



Let's start!

Trouwen, wat komt er veel bij kijken! Als je voor het eerst trouwt en op onderzoek gaat wat de mogelijkheden zijn, kan het nogal intens zijn. In de trouwereld zijn er wel 1001 mogelijkheden. Super veel keuze, maar waar moet je eigenlijk beginnen? Voordat jullie mijn tips lezen is het handig om de volgende termen goed door te nemen. Deze zullen namelijk veel voorbijkomen en daarom is het handig om goed op de hoogte te zijn.



Trouwlocatie

Een huwelijk is een wettelijk erkende verbintenis tussen twee mensen. Het laten vastleggen van het huwelijk kan bij het gemeente- of stadhuis, maar ook is het mogelijk om op een andere locatie voor de wet te trouwen. De locatie moet goedgekeurd zijn door de gemeente en heet dan een officiële trouwlocatie. In sommige gemeentes is het ook mogelijk om zelf een locatie te kiezen, dit heet dan een vrije locatie. Je moet bij een vrije locatie van de gemeente een goedkeuring krijgen om het huwelijk hier wettelijk te laten vast leggen.

De papierwinkel is niet gratis

Niet het leukste gedeelte, maar om jullie huwelijk wettelijk te laten vastleggen is er papierwerk nodig en daar zijn ook kosten aan verbonden. Aan de volgende kosten moeten jullie sowieso denken:

- ondertrouwkosten
- leges voor de gemeente

Dit laatste is een betaling aan de overheid omdat zij werk voor jullie uitvoert. Wat de exacte kosten zijn, verschilt per gemeente maar is ook afhankelijk van de dag van de week. Op een zaterdag trouwen is vaak duurder dan bijvoorbeeld op een woensdag.

Ondertrouw

In ondertrouw gaan is wettelijk verplicht en kan maximaal één jaar voor de trouwdatum en dien je minimaal 2 weken voor het huwelijk te doen. Let op: in sommige gemeentes kan het minimaal tot 6 weken van te voren. Wat moet je dan in ieder geval weten?


- Welke naam jullie gaan aannemen
- Of jullie trouwen in gemeenschap van goederen of op huwelijkse voorwaarden
- Wanneer jullie gaan trouwen
- Op welke locatie jullie gaan trouwen
- Wie de getuigen zijn (minimaal 2, maximaal 4)
- Wie de trouwambtenaar is

Trouwambtenaar

Om een wettelijk huwelijk te voltrekken is er een trouwambtenaar nodig. Een **B**uitengewoon **A**mbtenaar van de **B**urgelijke **S**tand (BABS) is in dienst bij een gemeente en vaak kan je uit een aantal kiezen. Het is daarnaast ook mogelijk om een zelfstandige BABS te kiezen. Het grootste verschil? Een zelfstandige trouwambtenaar kan uit heel Nederland komen en hierdoor kan je echt iemand zoeken waar jullie een klik mee hebben. Een zelfstandige BABS zal een uitgebreider en completer verhaal kunnen maken van jullie ceremonie, omdat ze hier tijd voor neemt dan iemand van de gemeente. Let wel op de verschillende kosten tussen verschillende ambtenaren. Daarnaast is het ook mogelijk om iemand voor één dag BABS te laten worden. Of dit in jullie gemeente ook mogelijk is, is afhankelijk van de gemeente.

Hoe kies je jullie perfecte locatie?

Nu jullie enkele basis begrippen kennen, kan het leukste gedeelte beginnen: het plannen van jullie droombruiloft. Willen jullie in de binnenstad van Leeuwarden meerdere locaties gebruiken voor jullie trouwdag? De volledige dag genieten bij één locatie op het Groningse plattenland of van het gemeentehuis in het dorp naar naar een feestlocatie in de stad? Volg het stappenplan uit dit E-book zodat jullie de perfecte trouwlocatie(s) vinden!



Begin met de eerste 4 punten

01

Bepaal het budget

Kijk eerst wat jullie budget is voor de **gehele** bruiloft. Ga ervan uit dat de locatie, inclusief catering, vaak 40 tot 50 procent van het totale budget is.

03

Bepaal maximale reisafstand

Denk na over hoe lang jullie in de auto willen zitten naar de trouwlocatie. Is het een bezwaar dat de reistijd langer is of niet? En maakt dit ook uit voor de gasten?

02

Inventariseer het aantal gasten

Maak een eerste inschatting van het aantal dag- en avondgasten. Door dit al vast te stellen kunnen jullie op de locatie direct kijken of alle gasten wel in de ruimtes zullen passen. Houd er ook rekening mee dat kosten hoger zullen zijn als er meer gasten komen.

04

Benoem verdere belangrijke zaken

Noteer minimaal drie maar maximaal zeven belangrijke punten waar jullie trouwlocatie wel of juist niet over moet beschikken.

Denk bijvoorbeeld aan:

- Geen open water omdat er kinderen zijn?
- Veel bos omdat jullie van de natuur houden?
- Een specifieke datum beschikbaar zijn omdat jullie dan willen trouwen?

En hoe nu verder?

01

Google

Google is je beste vriend als het gaat om locaties vinden. Zoek afzonderlijk van elkaar locaties die aansluiten bij de eerste vier punten. Bespreek elkaars uitkomsten en wat jullie van elkaars keuzes vinden. Wellicht zijn jullie zelfs tot zelfde locatie(s) gekomen!

02

Bezoek

Bezoek maximaal drie locaties die jullie beide aanspreken. Je kan alle locaties op één dag bezoeken maar dit kan best vermoeiend zijn. Neem vooral de tijd en probeer ook naar je gevoel te luisteren. Hoe voelen jullie je op de locatie? En hoe verloopt het contact met de contactpersoon van de locatie? Neem zelf een checklist mee met jullie belangrijke punten en noteer alle antwoorden van de locatie en jullie bevindingen. Maak ook foto's zodat jullie deze later nog rustig kunnen terugkijken.

03

Beslis

Wacht niet te lang! Neem alle plus- en minpunten na de bezichtigingen door en maak binnen 2 weken nadat de laatste locatie is bezocht een keuze voor jullie favoriete locatie. Lang nadenken kan de eerste indruk van de locatie beïnvloeden, waardoor jullie meer kunnen gaan twijfelen.



Tip

Willen jullie een ceremonie buiten hebben en zijn jullie benieuwd hoe de zon zal staan in de middag of avond? Probeer dan, als het mogelijk is, de locatie op het tijdstip te bezoeken dat de ceremonie zal plaatsvinden (wel in het juiste jaargetijde natuurlijk)

Praktische vragen om te stellen aan de locaties

Hoe komen jullie er achter of de locaties voldoen aan de wensen? Door vragen te stellen! Naast de standaard vragen zoals 'hoeveel mensen kunnen er in deze zaal' is het ook handig om aan de volgende zaken te denken:

01

Beschikbaarheid

- Kunnen we de locatie in optie reserveren en hoe lang zal deze blijven staan?
- Welke informatie moeten jullie hebben als we definitief de reservering willen maken?
- Van hoe laat tot hoe laat hebben we de beschikking over de locatie?
- Welke ruimtes hebben wij tot onze beschikking?

02

Financieel

- Werken jullie met een omzetgarantie?
- Dienen we een aanbetaling te maken als we de locatie reserveren?
- Wanneer dient alles volledig betaald te worden?
- Zijn er nog kosten die achteraf in rekening gebracht kunnen worden?
- Kunnen wij de reservering annuleren en zo ja, hoe gaat dit in zijn werk?
- Kunnen jullie als locatie de reservering annuleren en zo ja, hoe gaat dit in zijn werk?

Tip

Sommige locaties werken met een omzetgarantie. Dit is een minimale waarde waaraan de reservering moet voldoen. Laat je hierdoor niet afschrikken! Bereken met het aantal gasten en de verwachte catering of jullie aan het bedrag van de omzetgarantie komen.

03

Leveranciers

- Werken jullie met vaste leveranciers of hebben wij vrije keuze?
- Zijn er kosten verbonden aan het meenemen van eigen leveranciers?
- Dienen wij door te geven welke leveranciers er op de dag zullen komen?

04

Catering

- Welke diensten leveren jullie als catering?
- Wat zijn de mogelijkheden voor de hapjes bij de borrel?
- Wat zijn de diner mogelijkheden?
- Welke hapjes worden er tijdens de avond geserveerd?
- Wat voor wijn, bier en andere dranken schenken jullie?
- Rekenen jullie aansnij kosten voor de taart?
- Kunnen jullie rekening houden met dieetwensen en of allergieën?
- Wanneer dienen de allergieën en dieetwensen uiterlijk doorgegeven te worden?
- Zijn er mogelijkheden om onze leveranciers (fotograaf, weddingplanner) een ander diner te serveren?

Tip

Coca cola of pepsi? Het kan voor sommige mensen een groot verschil zijn!

05

Het weer

- Zijn er parasols beschikbaar op hete dagen? En zo ja, hoeveel en hoe zien deze eruit?
- Is er een airco in de feestzaal en/of in andere ruimtes?
- Is er buiten genoeg schaduw om tijdens het warme weer uit de zon te staan en/of zitten?
- Wat is er buiten mogelijk als het regent of ineens begint te regenen?
- Hoe is de bereikbaarheid als er sneeuw is gevallen?
- Hoe ver van te voren moet bekend zijn of we een buiten of binnen programma hebben?

06

De ceremonie

- Is er een ruimte waar wij als bruidspaar ons voor en/of na de ceremonie terug kunnen trekken?
- Is er bij deze ruimte ook een toilet beschikbaar die alleen wij kunnen gebruiken?
- Is er een geluidsinstallatie aanwezig voor de trouwambtenaar en ook muziek?
- Mag er met rijst, confetti of andere zaken gestrooid worden?
- Wat voor stoelen voor de gasten en ons hebben jullie beschikbaar?
- In welke ruimtes kan de ceremonie plaatsvinden?
- Hoe is de opstelling tijdens de ceremonie?

Tip

Bands, maar ook een DJ, werken vaak met een eigen draaiboek (rider). Overleg met de locatie of die deze rider in willen zien, maar vergeet het vooral niet om door te geven aan jullie ceremoniemeester!

07

Het feest

- Zijn er geluidsrestricties waarmee de band/dj rekening moet houden?
- Waar kan de band/dj staan?
- Zijn er genoeg elektriciteit aansluitingen voor de band/dj?
- Hoe zit het met feestverlichting?
- Tot hoe laat mag het feest plaatsvinden?

Tip

Lees altijd goed de algemene voorwaarden door voordat je iets ondertekent of een aanbetaling doet. Wees niet te bang om navraag te doen als er zaken uit de algemene voorwaarden onduidelijk zijn.


08

Styling

- Wat doen jullie aan styling?
- Wat is er op jullie locatie aanwezig wat wij kunnen gebruiken?
- Zijn er restricties met betrekking tot de aankleding?
- Wanneer kunnen wij op de locatie terecht om te decoreren?
- Wanneer moet de decoratie weggehaald worden?
- Als we de decoratie de volgende dag willen afbreken, zijn er dan meerkosten aan verbonden?

Wat is er nog meer mogelijk?

Hebben jullie stad en land al afgezocht, maar voelen de locaties niet goed? Niet getreurd want er zijn veel meer mogelijkheden dan alleen trouwen op een officiële trouwlocatie, lees snel verder!



01

Ceremonieel trouwen

Bij een ceremoniële bruiloft wordt het huwelijk niet wettelijk vastgelegd. Hierdoor besparen jullie gemeentelijke kosten. Ook kan een ceremoniële spreker in plaats van een beëdigde trouwambtenaar ingehuurd worden en vaak geld schelen.

02

En dan?

Als de beslissing is gemaakt om alleen ceremonieel te trouwen, kan de zoektocht naar een locatie weer verder gaan. Nu kunnen jullie namelijk op elke locatie, die aan de wensen voldoet, gaan trouwen. Denk aan de plaatselijke kroeg maar ook jullie eigen tuin is een fantastische optie!

03

Wettelijk huwelijk

Toch ook jullie huwelijk wettelijk vastleggen? Dat is natuurlijk mogelijk. Doe dit bijvoorbeeld tijdens een goedkoop moment bij jullie gemeente.

04

Trouwlocatie voor één dag?

In sommige gemeentes is het ook mogelijk om een trouwlocatie voor één dag te laten aanwijzen. Hierdoor kan op jullie gekozen locatie toch wettelijk getrouwd worden. Helaas is niet elke gemeente in Nederland hier even soepel in en zijn er wel extra kosten aan verbonden.

"Alles wat jullie moeten doen op de bruiloft is loslaten. En genieten natuurlijk, want het is jullie dag!"

Naomi Vink

Let's Go Planning

Let op: Ondanks de vele tips die jullie nu rijker zijn, blijft het plannen van een bruiloft ontzettend veel werk. Er komt namelijk nog veel meer bij kijken dan alleen het uitkiezen van de trouwlocatie. Hebben jullie geen overzicht in de taken die uitgevoerd moeten worden? Zijn jullie bang dat er iets vergeten gaat worden of is er onzekerheid over wat de totale kosten gaan worden? Let's Go Planning kan jullie helpen!



Hoe kan ik jullie helpen?

Ceremoniemeester

Hoe leuk het ook is om de bruiloft te plannen, het is voor jullie toch de eerste keer.

- Zijn jullie bang dat er iets vergeet wordt?
- Vinden jullie het lastig om de lijstjes volledig aan elkaar te knopen?

Geen zorgen! Laat mij ceremoniemeester zijn waarbij ik met de laatste details meekijk en de bruiloft volledig coördineer.

Twee vliegen in één klap, want ook alle lieve gasten kunnen nu ontspannen de bruiloft beleven in plaats van zich bezighouden met het ceremoniemeesterschap,

Weddingplanner

Er gaat veel tijd zitten in het plannen van de bruiloft.

- Vinden jullie het leuk om zelf ermee bezig te gaan maar is er geen tijd om alles te plannen?
- Willen jullie geen kostbare tijd verdoen met het zoeken naar geschikte leveranciers?

Kies voor het standaard weddingplanner pakket en krijg tijdens het hele proces advies en begeleiding. Ook zal jullie bruiloft volledig door mij gecoördineerd worden.

[JA, IK WIL MEER INFO](#)





12



Zonder stress naar een bruiloft vol succes

WANT IEDEREEN VERDIENT EEN ZORGELOZE BRUILOFT



INFO@LETSGOPLANNING.NL



[@LETSGO.PLANNING](https://www.instagram.com/LETSGO.PLANNING)



WWW.LETSGOPLANNING.NL