

## **English version**

Welcome, and thank you so much for downloading Coco Guide. I'm truly happy to have you here. This guide has been thoughtfully created to gently accompany you through the first steps of your wedding journey, helping you find clarity, inspiration, and a sense of calm as you begin imagining your celebration in the South of France.

This guide opens with the English version. You will find the French version just after (p26), so feel free to continue in the language that feels most natural to you.

With warmth,  
Colette

## **Version française**

Bienvenue, et merci infiniment d'avoir téléchargé le Carnet Coco. Je suis très heureuse de vous accueillir ici. Ce guide a été conçu pour vous accompagner avec douceur dans les premières étapes de votre projet de mariage, en vous apportant inspiration, clarté et sérénité, au moment où votre célébration commence à prendre forme dans le Sud de la France.

Le carnet débute par la version anglaise. La version française se trouve juste à la suite (p26), pour que vous puissiez lire dans la langue qui vous convient le mieux.

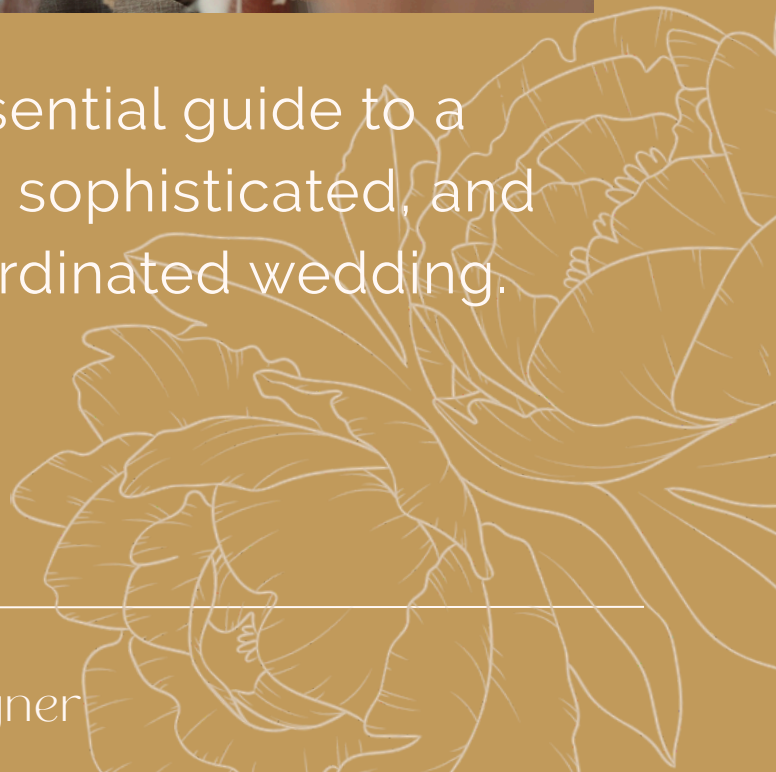
Avec toute ma douceur,  
Colette

# COO GUIDE



The essential guide to a seamless, sophisticated, and well-coordinated wedding.

By Partners in Love  
Wedding Planner and Designer



---

# SUMMARY

03

Welcome

04

Five essential questions to consider before you start planning.

06

My five essential tips for a harmonious and aligned marriage.

16

The appropriate cadence

17

Retro-planning

18

The secrets no one shares about wedding planning

19

Check-list

20

Inspirations.

23

What I offer you

24

Conclusion

# CONGRATULATIONS!



Congratulations on your engagement & welcome to the world of Partners in Love.

I am thrilled that you have downloaded my wedding planning notebook.

You are now embarking on a remarkable journey: crafting a wedding that reflects your unique vision, set against one of the most stunning backdrops in the world.

Amidst the excitement, emotions, and a myriad of ideas competing for attention, the initial steps may occasionally appear unclear. This Coco Guide is designed to provide guidance with clarity, gentleness, and sophistication.

Crafted as a travel companion, it will assist you in establishing a solid foundation, organizing your aspirations, and maintaining focus on the essentials, all without causing any overwhelm.

I am Colette, the founder of the Partners in Love agency. I ardently assist couples from around the globe in orchestrating modern, elegant, and profoundly personal weddings in the South of France. This notebook serves as an essential tool for progressing with confidence, harmony, and purpose.

Take your time, breathe.  
The journey begins here.

---

# 5 QUESTIONS

Essential questions before you start planning your wedding

Before you dive into searching for venues, dresses, or moodboards, pause for a moment..

A moment to pause, to regain focus.

Because wedding planning should never start with a to-do list, but with your true intentions.

Here are 5 simple yet powerful questions to reflect on together , to lay foundations that are solid, sincere... and truly aligned with who you are..

## 01 **What feeling do we want to create?**

Somewhat intimate and organic? Festive and lively? Elegant and timeless?

Take the time to define together the feeling you'd love to create, for your guests... and for yourselves.

It will shape everything: the venue, the rhythm, the aesthetic choices.

## 02 **What truly matters to us on that day?**

Is it the moment of the ceremony? The time shared with your loved ones? The atmosphere of the dinner?

Identify your priorities so you can focus your energy (and your budget) where it truly matters.

---

03

**What type of experience do we wish to create for our guests?**

Your guests may travel from afar to celebrate you.

What memory do you want them to take home? A day full of emotions? An unforgettable celebration? An immersion into the French art of living?

It's a beautiful way to think of your wedding as a true experience in itself.

04

**How do we want to experience the wedding preparations?**

With lightness? At your own pace? Surrounded or just the two of you?

The planning is part of the journey. Asking yourselves this question now already means taking care of you, your couple, and your balance.

05

**What do we want our wedding to say about us?**

Every detail will be a way of telling your story — your tastes, your journey, your bond.

What feeling would you like people to experience when discovering what you've imagined?

This question is the starting point of any artistic direction that is both cohesive and deeply personal.

At Partners in Love, it all starts here,  
with listening to your answers to these questions..  
Before addressing the "how," we always start with the "why."

This is what makes every wedding unique, genuine... and truly unforgettable.

Dream big. Love hard.

---

# 5 ESSENTIAL TIPS

Planning a wedding that truly reflects you is, above all, about creating an experience that is sincere, elegant, and deeply personal.

To make this unique moment as seamless as it is magical, here are 5 essential tips to guide you step by step from dream to reality.

## 01 ALWAYS SET THE EMOTIONAL TONE BEFORE THINKING ABOUT THE DECORATION.

Aesthetics always arise from what you deeply feel.

## 02 GATHER ALL YOUR INFORMATION & PLAN IN ADVANCE.

A single tracking document offers you clarity of mind and ease in your decisions.

## 03 CHOOSE PEOPLE AND VENDORS WHO ALIGN WITH YOUR VISION.

Prioritize authenticity over fleeting trends.

## 04 MANAGE YOUR BUDGET CAREFULLY, YET REMAIN FLEXIBLE.

Allow a 15% margin for unexpected costs or delightful last-minute surprises.

## 05 ON YOUR WEDDING DAY, LET GO: DELEGATE AND JUST BREATHE.

Your role is to be fully present in every moment, not to manage the details.

---

# 01 EMOTION ABOVE ALL

Before diving into Pinterest boards or choosing the color of the linens, I invite you to come back to the essential: what do you want to feel on that day?

Close your eyes for a moment... Picture yourself on the morning of your wedding. What is the atmosphere? Is it soft, serene, joyful, lively, vibrant? Do you feel a bubble of intimacy, a breath of freedom, a spark of celebration? It is there, in those sensations, that everything begins.

Because a wedding is not built first with objects, but with emotions. The aesthetics, the style, the decoration — all of this comes after. And above all, it only truly makes sense when it aligns with what you feel within."

When you start from this emotional intention, every choice becomes simpler, more coherent. You are no longer trying to follow a trend, but to create something that truly reflects you. A visual universe can be beautiful, but if it is not in resonance with who you are, it will always miss something... that warmth, that harmony, that subtle *je ne sais quoi* that touches the heart.

So, start there. Ask yourself: 'What do I want to feel on that day, and what do I want my loved ones to feel in turn?'

It is this founding emotion that will give birth to a wedding that is seamless, aligned, and profoundly true.

---

# 02 PLAN WITH CLARITY

One of the keys to experiencing peaceful wedding preparations is organization.

Not rigid, military-like organization, but the kind that supports you, lightens your load, and brings you clarity, the kind that helps you stay on course, even when emotions arise.

Start by centralizing all your information in one single space: a notebook, a digital document, it doesn't matter, as long as everything is gathered together. This becomes your compass: venue, vendors, deadlines, ideas... everything at your fingertips. And above all, you avoid multiplying scattered lists or losing notes across endless tabs.

Next, choose a realistic date. Take into account your pace, your personal and professional commitments, peak seasons, and venue availability. The more you anticipate, the more room you'll have to face the unexpected without panic. A well-chosen date is already a step toward a smoother wedding.

Then, list the major steps by breaking them down into small, concrete actions. This makes each task easier to digest — and more motivating too. For example, instead of writing 'choose the dress,' think 'book an appointment at a boutique,' 'do two fittings,' 'confirm the accessories.' That's how you move forward, step by step, without feeling overwhelmed.

---

# 02 PLAN WITH CLARITY

Then, list the big milestones, breaking them down into small, concrete actions. This makes each task easier to handle and more motivating too. For example, instead of writing 'choose the dress,' think 'book a boutique appointment,' 'do two fittings,' 'confirm the accessories.' That's how you move forward, step by step, without feeling overwhelmed.

Learn to prioritize as well: some decisions need to be made very early (venue, caterer, photographer...), while others can wait. Put your energy where it matters most, and let the details come afterward. You'll see it changes everything.

And above all... don't try to carry everything on your own. Delegate whenever you can, involve your loved ones, share the tasks.

A wedding is an adventure to be lived together.

Knowing how to surround yourself is also a form of wisdom.

---

# 3 SURROUND YOURSELVES

We often underestimate how much the people around you shape the experience of your wedding.

Well-chosen vendors don't just 'do their job', they accompany you, reassure you, and translate your wishes into reality, sometimes even better than you could express them yourself.

Before following trends or recommendations at all costs, ask yourself this essential question: 'Does this person understand our vision, our energy, our lifestyle?'

It's not about finding the most famous or the most 'Instagrammable' vendors, but the ones who truly resonate on the same frequency as you.

Take the time to explore. Discover their worlds, look at their past work, read reviews, listen to how they talk about their craft, you'll quickly feel if there's an alignment.

The right vendor is the one who listens to you, adapts, asks the right questions, and makes you feel that you are in good hands.

---

# 3 SURROUND YOURSELVES

And then, trust your instinct. It is often an excellent guide. Even if everything looks perfect on paper, if there's doubt or the slightest unease, listen to it.

Conversely, a professional who inspires your trust, even if they're a little different from what you first imagined, can become a true steady force by your side.

This wedding is yours. It deserves a team aligned with your values, your sensibilities, your energy. When you feel surrounded by caring, skilled, and committed people, everything flows more smoothly. You can delegate with confidence, breathe, and truly enjoy.

So, don't look for perfection: look for authenticity.

Because real emotions, shared with people who truly get you, always create memories stronger than any décor.

---

# 4 MASTER YOUR BUDGET

Talking about money is never the most glamorous part of wedding planning... and yet, clear and realistic budget management is one of the keys to a serene wedding.

When you know where you're going, you move forward more calmly, making thoughtful, conscious choices and above all, without unpleasant surprises.

Start by setting an overall budget, taking into account your means, your priorities, and what you truly want to experience. It's not about restricting yourselves, but about staying aligned with your reality. A wedding can be beautiful, meaningful, and memorable — without necessarily being excessive.

Once this amount is defined, divide it into main categories: venue, catering, attire, décor, music, photography... and keep a 10 to 15% margin for the unexpected or for those lovely last-minute surprises. This little safety cushion makes all the difference when facing a change in weather, a logistical adjustment, or a spontaneous desire.

Then, track your expenses regularly. A simple shared spreadsheet or a dedicated app is enough to keep things clear. Record quotes, payments, deposits, and upcoming balances. Even the 'small' expenses matter: accessories, stationery, travel... it all adds up.

---

# 4 MASTER YOUR BUDGET

Be flexible as well. If a particular item is especially close to your heart, such as a favorite service or a magical venue, find balance elsewhere.

What truly matters is staying aligned with what's most important to you. If you dream of a joyful, welcoming atmosphere, let music and dining set the tone. If timeless memories are what you cherish most, invest in the moments where emotion will live on forever.

And above all, walk hand in hand with your partner: this journey is even more beautiful when you create it together.

Your budget should be a space for open dialogue, never a source of tension. Speak from the heart: what truly matters to each of you? Where are you willing to compromise? This honesty, these shared choices, will not only guide your celebration but also strengthen your bond throughout the journey.

Managing a budget doesn't mean limiting your wedding. It means giving it a solid foundation, so that everything else can unfold freely.  
And that, that's true luxury.

---

# 5 ON YOUR WEDDING DAY, ALLOW YOURSELF TO SIMPLY LET THINGS FLOW.

The big day has arrived. After months of dreaming, planning, and feeling it all, it's time to release the reins and gift yourself fully to the present moment.

On this day, your role is no longer to coordinate or control. It is to live, to feel, to love, to celebrate. Entrust the final details to someone you trust, a loved one, a witness, or a professional, who can take over while you focus on what truly matters: you, your partner, your emotions, your loved ones.

Little surprises may come along and that's perfectly normal. What truly matters is how you choose to embrace them. Remember: it's not perfection that makes a wedding unforgettable, but presence, authenticity, and the joy you share.

Take a moment to pause as well. Before the ceremony, step away for just a few minutes. Close your eyes. Breathe deeply. Feel everything this moment holds. This simple ritual can be enough to center your emotions and ground your energy in calm rather than in rush.

And above all, carve out a moment just for the two of you. Even five stolen minutes between the day's highlights, a shared glance, a hand held tight, a whispered word. These bubbles of intimacy will bring you back to what truly matters, away from the joyful whirlwind of the day.

---

# 5 ON YOUR WEDDING DAY, ALLOW YOURSELF TO SIMPLY LET THINGS FLOW.

Accept that not everything will unfold exactly as planned and that's a gift. What you're living goes far beyond anything that could ever fit into a timeline. There may be an unexpected shower, an improvised speech, a burst of uncontrollable laughter. These unplanned moments often become the most beautiful memories.

*So on that day, let it all flow.*

Delegate, breathe, feel. Open your arms wide to this once-in-a-lifetime day and let it move through you with trust, tenderness, and gratitude.

These gentle guidelines are here to support you with calm and confidence, allowing you to savor every moment without losing sight of what truly matters: your story, your emotions, and the precious bond you are celebrating.

Remember, your wedding is, above all, your own: unique, authentic, and a true reflection of who you are.

---

# THE RIGHT FLOW

The timeline is a precious ally, guiding you step by step throughout your preparations. It allows you to approach every detail with calm and clarity, leaving nothing to chance. This thoughtful organization brings a sense of serenity, helping you move forward with confidence and savor each moment to the fullest.

It also supports a balanced management of your budget by spreading expenses over time, giving you both control and the freedom to enjoy the pleasures of planning with ease and peace of mind.

Now that you understand the importance of this precious tool, let's explore together the first key steps to plan. Every moment has its own timing, and I'll be here to guide you so nothing slips away — ensuring your preparation feels just as harmonious as your wedding day itself.



---

# PLANNING

## D-18/12 MONTHS: LAY THE FOUNDATIONS

DEFINE YOUR WISHES AND THE STYLE OF YOUR WEDDING  
CHOOSE THE IDEAL DATE  
SELECT THE CEREMONY AND RECEPTION VENUE  
ESTABLISH A REALISTIC BUDGET THAT REFLECTS YOUR PRIORITIES  
BEGIN GATHERING YOUR IDEAS AND INSPIRATIONS

## D-10 MONTHS: CHOOSE YOUR VENDORS

RESEARCH AND CHOOSE YOUR KEY VENDORS  
VISIT AND BOOK THE VENUES, IF NOT ALREADY DONE  
ENVISION THE STYLE AND ATMOSPHERE OF YOUR DAY (DECOR, THEME, MUSIC)

## D-8 MONTHS: REFINE THE DETAILS

FINALIZE YOUR GUEST LIST  
SEND OUT THE SAVE-THE-DATES  
START REFLECTING ON DECORATIVE ELEMENTS  
CHOOSE THE OUTFITS (DRESSES, SUITS, ACCESSORIES)  
SCHEDULE THE FIRST MEETINGS WITH YOUR VENDORS

## D-6 MONTHS: FINALIZE THE CHOICES

CONFIRM ALL VENDORS AND SIGN THE CONTRACTS  
SCHEDULE DRESS AND SUIT FITTINGS  
DEFINE THE DETAILED TIMELINE OF THE DAY  
START PLANNING ENTERTAINMENT AND SURPRISES  
ORGANIZE TRANSPORTATION AND ACCOMMODATION LOGISTICS

## ON THE DAY: BREATHE, EMBRACE, ENTRUST

---

# MISSTEPS TO AVOID

## WHAT NO ONE TELLS YOU ABOUT WEDDING PLANNING

Planning your wedding on your own may feel exciting, but it's also a path filled with hidden challenges, often unseen at first. Here are the main pitfalls to avoid, so you can experience your preparations with more ease, clarity... and joy.

- Taking everything on alone
- Experiencing isolation in decision-making
- Losing yourself in endless inspiration.
- Underestimating the mental load
- Letting emotions drive every decision
- Striving for unrealistic perfection
- Not sharing enough with your partner
- Trying to make everyone happy
- Not realizing how much time it truly takes
- Forgetting to consider your own experience

---

What if you didn't have to do it all alone? -- 18 -

---

# AT-A-GLANCE CHECKLIST



To stay focused, here are the must-haves to tick off your list:

- Budget set
- Venue booked
- Guest list defined
- Vendors chosen & aligned
- Wedding day timeline structured


# INSPIRATIONS

## Minimalist Elegance



# INSPIRATIONS

## Secluded garden



Signature Couture

INSPIRATIONS



---

# HERE'S WHAT I OFFER

Ready to take this beautiful journey even further?

Here's how I can accompany you with gentleness, precision, and elegance:

## A bespoke celebration weekend in the South of France Complete Wedding Weekend Planning



To experience a truly unique journey, carried by the golden light of Provence, the charm of the Southern landscapes, and the French art of hosting. A full immersion over several days, where every moment, from the welcome dinner to the next day's brunch, is envisioned as a refined continuation of your celebration.

## Seamless orchestration of your wedding day Full Service Wedding Planning

From the very first spark of inspiration to the last delicate detail, I offer full, tailor-made support for a wedding day that feels seamless and truly your own.



## Coordination of your wedding day Day-of Coordination

A discreet and reassuring presence to ensure everything flows seamlessly, allowing you to embrace every moment to the fullest.



---

# AND NOW...


This guide has offered you the first keys to move forward with clarity, confidence, and serenity.

Every wedding is unique, and yours deserves to be crafted with intention, emotion, and beauty.

If you feel the need for more personalized support, I would be delighted to discuss it with you. I pour my heart and expertise into creating a celebration that reflects you, set against the most beautiful backdrops of the South of France.

My wish: that your wedding truly feels like you, in both essence and style, and that it becomes a reflection of who you are.

With love,  
Colette



GREAT  
THINGS  
BEGIN  
WITH  
A  
DREAM.



Coco Chanel

*L*

PARTNERS IN LOVE

PLANNING — BY COCO — DESIGN

---

# CARNEIRO COCO



Le guide essentiel pour un  
mariage fluide, élégant et  
maîtrisé

---

De Partners in Love  
Wedding Planner & Designer



---

# SOMMAIRE

03

Bienvenue

04

5 questions essentielles à se poser  
avant de débuter les préparatifs

06

Mes 5 conseils clés pour un  
mariage fluide & aligné

16

Le rythme juste

17

Rétro-planning

18

Ce que personne ne vous dit sur  
l'organisation

19

Check-list

20

Inspirations.

23

Ce que je vous propose

24

Conclusion

# FÉLICITATIONS!



Félicitations pour vos fiançailles &  
bienvenue dans l'univers de Partners in Love.

Je suis ravie que vous ayez téléchargé mon carnet d'organisation de mariage

Vous voilà au tout début d'une aventure précieuse : celle de créer un mariage à votre image, dans l'un des plus beaux décors au monde.

Entre excitation, émotions et mille idées qui se bousculent, les premiers pas peuvent parfois sembler flous. Ce Carnet Coco est là pour vous guider avec clarté, douceur et élégance.

Pensé comme un compagnon de route, il vous aidera à poser les bases sereinement, à structurer vos envies et à garder l'essentiel en tête, sans jamais vous submerger.

Je suis Colette, fondatrice de l'agence Partners in Love. J'accompagne avec passion des couples du monde entier dans l'organisation de mariages modernes, raffinés et profondément humains, ici, dans le Sud de la France.

Ce carnet est une première clé pour avancer en toute confiance, avec harmonie et intention.

Prenez le temps. Respirez. Rêvez.  
L'aventure commence ici

---

# 5 QUESTIONS

essentielles à se poser avant de débiter ses préparatifs

Avant de plonger dans les recherches de lieux, de robes ou de moodboards, prenez à nouveau un instant.

Un instant pour respirer, pour vous recentrer.

Parce que les préparatifs de mariage ne devraient jamais commencer par une to-do list, mais par vos intentions profondes.

Voici 5 questions simples, mais puissantes, à vous poser à deux, pour poser des bases solides, sincères... et vraiment alignées avec vous.

01

## **Quelle atmosphère souhaitons-nous créer ?**

Plutôt intime et naturel ? Festif et vibrant ? Élégant et intemporel ? Prenez le temps de définir ensemble le ressenti que vous aimeriez faire vivre à vos invités... et à vous-mêmes. Cela influencera tout : le lieu, le rythme, les choix esthétiques.

02

## **Qu'est-ce qui compte le plus pour nous ce jour-là ?**

Est-ce le moment de la cérémonie ? Le partage avec vos proches ? L'ambiance du dîner ? Identifiez vos priorités pour mieux concentrer votre énergie (et votre budget) là où ça a du sens.

---

03

**Quel type d'expérience voulons-nous offrir à nos invités ?**

Vos invités viennent parfois de loin pour vous célébrer.

Quel souvenir souhaitez-vous qu'ils emportent avec eux ? Une journée pleine d'émotions ? Une fête inoubliable ? Une immersion dans l'art de vivre à la française ?

C'est une belle façon de penser votre mariage comme une expérience à part entière.

04

**Comment souhaitons-nous vivre les préparatifs ?**

Avec légèreté ? À votre rythme ? Entourés ou en duo ?

Les préparatifs font partie de l'aventure. Se poser cette question dès maintenant, c'est déjà prendre soin de vous, de votre couple et de votre équilibre.

05

**Que voulons-nous raconter à travers ce mariage ?**

Chaque détail sera une manière de parler de vous. De vos goûts, de votre histoire, de votre lien.

Qu'aimeriez-vous que l'on ressente en découvrant ce que vous avez imaginé ?

Cette question est le point de départ de toute direction artistique cohérente et personnelle.

Chez Partners in Love, tout commence ici :  
par l'écoute de vos réponses à ces questions.

Avant le "comment", nous travaillons toujours sur le "pourquoi".

C'est ce qui rend chaque mariage unique, sincère... et inoubliable

Dream big. Love hard.

---

# 5 CONSEILS CLÉS

Organiser un mariage à votre image, c'est avant tout créer une expérience sincère, élégante et profondément personnelle. Pour que ce moment unique soit aussi fluide que magique, voici 5 conseils essentiels qui vous accompagneront pas à pas, du rêve à la réalité.

01

## COMMENCEZ TOUJOURS PAR L'AMBIANCE ÉMOTIONNELLE AVANT LA DÉCORATION

L'esthétique naît toujours de ce que vous ressentez profondément

02

## CENTRALISEZ TOUTES VOS INFORMATIONS & PLANIFIEZ À L'AVANCE

Un document unique de suivi vous offre clarté d'esprit et facilité dans vos décisions.

03

## ENTOUREZ-VOUS DE PERSONNES ET PRESTATAIRES QUI PARTAGENT VOTRE VISION

Privilégiez l'authenticité plutôt que les tendances éphémères.

04

## SUIVEZ RIGOREUSEMENT VOTRE BUDGET, TOUT EN RESTANT FLEXIBLE

Prévoyez une marge de 15% pour les imprévus ou les belles surprises de dernière minute.

05

## LÂCHEZ PRISE LE JOUR J : DÉLÉGUEZ ET RESPIREZ

Votre rôle est d'être pleinement présent(e) à chaque instant, pas de gérer les détails.

---

# 01 L'ÉMOTION AVANT TOUT

Avant de vous plonger dans les tableaux Pinterest ou de choisir la couleur des nappes, je vous invite à revenir à l'essentiel : qu'avez-vous envie de ressentir ce jour-là ?

Fermez les yeux un instant... Imaginez-vous le matin du mariage. Quelle est l'ambiance ? Est-ce doux, serein, joyeux, vivant, vibrant ? Ressentez-vous une bulle d'intimité, un vent de liberté, un élan de fête ? C'est là, dans ces sensations, que tout commence.

Parce qu'un mariage ne se construit pas d'abord avec des objets, mais avec des émotions. L'esthétique, le style, la décoration, tout cela vient après, et surtout, tout cela prend sens quand il s'aligne sur ce que vous vibrez intérieurement.

Quand vous partez de cette intention émotionnelle, tous vos choix deviennent plus simples, plus cohérents. Vous ne cherchez plus à suivre une tendance, mais à créer quelque chose qui vous ressemble profondément. Un univers visuel peut être magnifique, mais s'il n'est pas en résonance avec ce que vous êtes, il manquera toujours un petit quelque chose... cette chaleur, cette justesse, ce je-ne-sais-quoi qui touche le cœur.

Alors, commencez par là. Demandez-vous : "Qu'est-ce que je veux ressentir ce jour-là, et qu'est-ce que je veux que mes proches ressentent à leur tour ?"

C'est cette émotion fondatrice qui donnera naissance à un mariage fluide, aligné, et profondément vrai.

---

# 2 PLANIFIEZ AVEC CLARTÉ

Une des clés pour vivre des préparatifs sereins, c'est l'organisation.

Pas l'organisation rigide et militaire, mais celle qui vous soutient, vous allège, vous éclaire. Celle qui vous permet de garder le cap, même quand les émotions s'invitent.

Commencez par centraliser toutes vos informations dans un seul espace : un carnet, un document numérique, peu importe, du moment que tout y est réuni. Cela devient votre boussole : lieu, prestataires, échéances, idées... tout est à portée de main. Et surtout, vous évitez de multiplier les listes volantes ou les notes perdues dans mille onglets.

Ensuite, choisissez une date réaliste. Prenez en compte votre rythme, vos engagements perso et pro, les périodes de haute saison, les disponibilités des lieux. Plus vous anticipez, plus vous aurez de marge pour faire face aux imprévus sans panique. Une date bien choisie, c'est déjà un pas vers un mariage plus fluide.

Puis, listez les grandes étapes, en les divisant en petites actions concrètes. Cela rend chaque tâche plus digeste, plus motivante aussi. Par exemple, au lieu de "choisir la robe", pensez à "prendre RDV en boutique", "faire 2 essayages", "valider les accessoires". C'est comme ça qu'on avance, pas à pas, sans se sentir dépassé.e.

---

# 2 PLANIFIEZ AVEC CLARTE

Puis, listez les grandes étapes, en les divisant en petites actions concrètes. Cela rend chaque tâche plus digeste, plus motivante aussi. Par exemple, au lieu de "choisir la robe", pensez à "prendre RDV en boutique", "faire 2 essayages", "valider les accessoires". C'est comme ça qu'on avance, pas à pas, sans se sentir dépassé.e.

Apprenez aussi à prioriser : certains choix doivent être faits très tôt (lieu, traiteur, photographe...), d'autres peuvent attendre. Mettez votre énergie là où elle compte le plus, et laissez les détails venir ensuite. Vous verrez, ça change tout.

Et surtout... n'essayez pas de tout porter seul.e. Déléguez quand vous le pouvez, impliquez vos proches, partagez les tâches.

Un mariage, c'est une aventure à plusieurs.

Savoir s'enfouurer, c'est aussi une forme de sagesse.

---

# 3 ENTOUREZ-VOUS

On sous-estime souvent à quel point les personnes qui vous entourent façonnent l'expérience de votre mariage.

Des prestataires bien choisis ne se contentent pas de "faire leur job", ils vous accompagnent, vous rassurent, traduisent vos envies en réalité, parfois même mieux que vous ne sauriez l'exprimer.

Avant de suivre les tendances ou les recommandations à tout prix, posez-vous cette question essentielle : "Est-ce que cette personne comprend notre vision, notre énergie, notre style de vie ?"

Il ne s'agit pas de trouver les prestataires les plus connus ou les plus "Instagrammables", mais ceux qui vibrent à la même fréquence que vous.

Prenez le temps de chercher. Explorez leurs univers, regardez leurs travaux passés, lisez les avis, écoutez leur façon de parler de leur métier. Vous sentirez vite s'il y a un alignement.

Le bon prestataire, c'est celui qui vous écoute, qui s'adapte, qui pose les bonnes questions, et qui vous fait sentir que vous êtes entre de bonnes mains.

---

# SENTOUREZ- VOUS

Et puis, faites confiance à votre instinct. Il est souvent un excellent conseiller. Même si tout semble parfait sur le papier, s'il y a un doute ou une petite gêne, écoutez-le. À l'inverse, un professionnel qui vous inspire confiance, même s'il sort un peu de ce que vous aviez imaginé, peut devenir une vraie force tranquille à vos côtés.

Ce mariage, c'est le vôtre. Il mérite une équipe alignée avec vos valeurs, vos sensibilités, votre énergie. Quand vous vous sentez entouré.e de personnes bienveillantes, compétentes et engagées, tout devient plus fluide. Vous pouvez déléguer en confiance, respirer, profiter.

Alors, ne cherchez pas la perfection : cherchez  
l'authenticité.

Parce que les émotions vraies, partagées avec des personnes qui vous comprennent, laissent toujours une empreinte plus forte que n'importe quel décor.

---

# 4 MAITRISEZ VOTRE BUDGET

Parler d'argent n'est jamais la partie la plus glamour des préparatifs... et pourtant, une gestion claire et réaliste du budget est l'une des clés d'un mariage apaisé.

Quand vous savez où vous allez, vous avancez plus sereinement, avec des choix posés, conscients, et surtout, sans mauvaises surprises.

Commencez par fixer un budget global, en tenant compte de vos moyens, de vos priorités, et de ce que vous souhaitez vraiment vivre. Il ne s'agit pas de se restreindre, mais de rester aligné avec votre réalité. Un mariage peut être beau, fort et marquant, sans forcément être excessif.

Une fois ce montant défini, répartissez-le par grandes catégories : lieu, traiteur, tenues, décoration, musique, photo... et gardez une marge de 10 à 15 % pour les imprévus ou les jolies surprises de dernière minute. Ce petit coussin de sécurité fait toute la différence quand il faut faire face à un changement météo, un ajustement logistique ou une envie spontanée.

Puis, suivez vos dépenses avec régularité. Un simple tableau partagé ou une application dédiée suffit pour y voir clair. Notez-y les devis, les paiements, les acomptes, les soldes à venir. Même les "petites" dépenses comptent : accessoires, papeterie, déplacements... Tout s'additionne.

---

# 4 MAITRISEZ VOTRE BUDGET

Soyez aussi flexible. Si un poste vous tient particulièrement à cœur, comme une prestation coup de cœur ou un lieu magique, rééquilibrez ailleurs.

L'important, c'est de rester fidèle à vos priorités. Vous avez envie d'une ambiance conviviale ? Investissez dans la musique et le repas. Vous rêvez de photos intemporelles ? Mettez le budget là où l'émotion restera gravée.

*Et surtout, faites équipe avec votre partenaire.*

Le budget, c'est un terrain de discussion, pas de tension. Parlez-en à cœur ouvert : qu'est-ce qui compte vraiment pour vous deux ? Où êtes-vous prêts à faire des compromis ? Cette transparence, ces choix partagés, contribuent aussi à renforcer votre lien tout au long de l'aventure.

Gérer un budget, ce n'est pas brider votre mariage. C'est lui donner une base solide, pour que tout le reste puisse s'exprimer librement.

Et ça, c'est un vrai luxe.

---

# 5 LE JOUR J, LAISSÉZ FAIRE

Le grand jour est là.

Après des mois de réflexion, d'organisation et d'émotions, il est temps de lâcher les rênes et de vous offrir pleinement à l'instant présent.

Ce jour-là, votre rôle n'est plus de coordonner ou de contrôler. Il est de vivre, ressentir, aimer, célébrer.

Confiez les derniers détails à une personne de confiance: un proche, un témoin, ou un professionnel, qui prendra le relais pendant que vous vous concentrez sur l'essentiel : vous, votre moitié, vos émotions, vos proches.

Les petits imprévus arriveront peut-être, et ce sera parfaitement normal. Mais ce qui compte, c'est ce que vous choisirez d'en faire. Rappelez-vous : ce n'est pas la perfection qui rend un mariage inoubliable, c'est la présence, l'authenticité, la joie partagée.

Prenez aussi le temps de souffler. Avant la cérémonie, isolez-vous quelques instants. Fermez les yeux. Respirez profondément. Ressentez tout ce que ce moment représente. Ce simple geste peut suffire à recentrer vos émotions et à ancrer votre énergie dans la douceur plutôt que dans l'agitation.

Et surtout, prévoyez un instant rien que pour vous deux. Même cinq minutes volées entre deux temps forts. Un regard échangé, une main serrée, un mot chuchoté. Ces bulles d'intimité vous reconnecteront à l'essentiel, loin du rythme effervescent de la journée.

---

# 5 LE JOUR J, LAISSÉZ FAIRE

Acceptez que tout ne se déroulera peut-être pas exactement comme prévu. Et tant mieux. Parce que ce que vous êtes en train de vivre dépasse tout ce qui peut s'écrire dans un planning. Il y aura peut-être une averse imprévue, un discours improvisé, un fou rire incontrôlable. Ces petits instants non planifiés sont souvent les plus beaux souvenirs.

Alors ce jour-là, laissez couler.

Délégez, respirez, ressentez. Ouvrez grand les bras à cette journée unique et laissez-la vous traverser, avec confiance, tendresse et gratitude.

Ces conseils sont là pour vous guider avec douceur et assurance, vous permettant de savourer chaque instant sans perdre de vue l'essentiel : votre histoire, vos émotions, et ce lien précieux que vous célébrez.

Souvenez-vous, votre mariage est avant tout le vôtre : unique, authentique, et parfaitement à votre image.

---

# LE RYTHME JUSTE

Le rétro-planning est un précieux allié qui vous accompagne tout au long de vos préparatifs. En vous guidant étape par étape, il vous permet d'envisager chaque détail avec calme et clarté, pour que rien ne soit laissé au hasard. Cette organisation vous apporte une belle sérénité, en vous aidant à avancer avec assurance et à profiter pleinement de chaque moment. De plus, il facilite une gestion harmonieuse de votre budget en répartissant les dépenses sur toute la période, vous offrant ainsi une maîtrise équilibrée et l'opportunité de savourer les plaisirs de la préparation en toute confiance.

Maintenant que vous comprenez l'importance de ce précieux outil, découvrons ensemble les premières grandes étapes à planifier. Chaque moment a son temps, et je vous accompagne pour que rien ne vous échappe, afin que votre préparation soit aussi harmonieuse que votre journée de mariage.



# PLANNING

## J-18/12 MOIS: POSER LES FONDATIONS

DÉFINIR VOS ENVIES ET LE STYLE DE VOTRE MARIAGE  
CHOISIR LA DATE IDÉALE  
SÉLECTIONNER LE LIEU DE CÉRÉMONIE ET DE RÉCEPTION  
ÉTABLIR UN BUDGET RÉALISTE, ADAPTÉ À VOS PRIORITÉS  
COMMENCER À RASSEMBLER VOS IDÉES ET INSPIRATIONS

## J-10 MOIS: SELECTIONNER LES PRESTATAIRES

RECHERCHER ET SÉLECTIONNER LES PRESTATAIRES ESSENTIELS  
VISITER ET RÉSERVER LES LIEUX SI CE N'EST PAS DÉJÀ FAIT  
IMAGINER LE STYLE ET L'AMBIANCE DE VOTRE JOURNÉE (DÉCORATION,  
THÈME, MUSIQUE)

## J-8 MOIS: AFFINER LES DETAILS

FINALISER LA LISTE DES INVITÉS  
ENVOYER LES « SAVE THE DATE »  
COMMENCER À RÉFLÉCHIR AUX ÉLÉMENTS DE DÉCORATION  
CHOISIR LES TENUES (ROBES, COSTUMES, ACCESSOIRES)  
PLANIFIER LES PREMIÈRES RÉUNIONS AVEC LES PRESTATAIRES

## J-6 MOIS: CONFIRMER LES CHOIX

VALIDER TOUS LES PRESTATAIRES ET SIGNER LES CONTRATS  
ORGANISER LES ESSAYAGES DE LA ROBE ET DES COSTUMES  
DÉFINIR LE DÉROULÉ DÉTAILLÉ DE LA JOURNÉE  
COMMENCER À PENSER AUX ANIMATIONS ET SURPRISES  
PRÉVOIR LA COORDINATION DES TRANSPORTS ET HÉBERGEMENTS

## JOUR J: VOUS RECENTRER, PROFITER, DELEGUER

## CE QUE PERSONNE NE VOUS DIT SUR L'ORGANISATION

Organiser son mariage soi-même peut sembler exaltant, mais c'est aussi un chemin semé d'embûches, souvent invisibles au départ. Voici les principaux écueils à éviter pour vivre vos préparatifs avec plus de légèreté, de clarté... et de plaisir.

- Vouloir tout gérer seule
- Se sentir isolée dans les décisions
- Se perdre dans trop d'inspirations
- Sous-estimer la charge mentale
- Laisser les émotions tout guider
- Viser une perfection irréaliste
- Ne pas assez échanger avec votre moitié
- Vouloir contenter tout le monde
- Sous-estimer le temps que cela prend
- Oublier de penser à votre propre expérience

# CHECK LIST EXPRESS



Pour ne pas s'éparpiller,  
voici les incontournables  
à cocher :

- Budget posé
- Lieu réservé
- Liste d'invités définie
- Prestataires choisis & alignés
- Planning du jour J structuré


# INSPIRATIONS

Elegance minimaliste



# INSPIRATIONS

## Jardin confidentiel



Signature couture

INSPIRATIONS



---

# CE QUE JE VOUS PROPOSE

Envie d'aller plus loin dans cette belle aventure ?

Voici comment je peux vous accompagner, avec douceur, rigueur et élégance :



## Création sur mesure d'un week-end de célébration dans le Sud de la France Full Wedding Weekend Planning

Pour vivre une expérience unique, portée par la lumière dorée de la Provence, le charme des paysages du Sud et l'art de recevoir à la française. Une immersion totale sur plusieurs jours, où chaque instant, du dîner d'arrivée au brunch du lendemain, est imaginé comme une continuité raffinée de votre célébration

## Orchestration complète du Jour J Full Service Wedding Planning

Une prise en main globale, de la première inspiration jusqu'au dernier détail, pour une organisation maîtrisée et sur-mesure de votre journée de mariage.



## Coordination du Jour J Day of Coordination

Une présence discrète et rassurante pour que tout se déroule avec fluidité, vous permettant de vivre pleinement chaque instant.

---

# ET MAINTENANT...

Ce carnet vous a offert les premières clés pour avancer avec clarté, confiance et sérénité.

Chaque mariage est unique, le vôtre mérite d'être pensé avec intention, émotion et beauté.

Si vous ressentez le besoin d'un accompagnement plus personnalisé, je serais ravie d'en discuter avec vous. Je mets tout mon cœur et mon expertise à votre service pour créer un moment à votre image, dans les plus beaux décors du Sud de la France.

Mon souhait : que votre mariage vous ressemble, dans le fond comme dans la forme, et qu'il soit le reflet de ce que vous êtes.



A bientôt,  
*Colette*

POUR  
RÉALISER  
DE GRANDES  
CHOSSES,  
IL FAUT  
D'ABORD  
REVER



Coco Chanel

*L*

PARTNERS IN LOVE

PLANNING — BY COCO — DESIGN